

## Panduan Pengajuan Supplier, Barang Baru dan Estimasi order

1. Buka url ini : [supply.indokids.co.id](http://supply.indokids.co.id)
2. Jika belum memiliki user / anda sebagai supplier baru maka isi form pengajuan supplier di point A dan ikuti arahan dari form tersebut, jika sudah memiliki user dan password silahkan login di Point B

**IndoKids**  
Baby & Kid Mart  
Indokids Supplier Portal

Portal ini digunakan untuk partner Indokids dalam mengelola data supplier, produk, pembelian, dan aktivitas operasional lainnya.

**Tentang Indokids**

- Fokus pada produk bayi & anak yang aman, fungsional, dan terkuras.
- Menjangkau keluarga muda melalui toko fisik dan aktivitas komunitas.
- Bekerja sama dengan berbagai brand baby & kids lokal maupun internasional.

Indokids dibangun pada tahun 2014 dengan visi **"Meningkatkan Kualitas Hidup Ibu dan Anak"**, sehingga produk yang kami miliki dirancang untuk memenuhi kebutuhan Ibu dan anak. Hingga saat ini, kami telah memiliki **14 outlet** yang tersebar di Bandung, Cibiru dan Bekasi, serta didukung oleh online store untuk memudahkan customer berbelanja kapanpun dan di manapun.

Kami menawarkan berbagai macam produk perlengkapan Ibu & anak meliputi kebutuhan persalinan dan menyusui, berbagai macam pakaian anak dengan harga dan kualitas terbaik, perlengkapan makan & mandi anak, Diapers, MPASI, snack, susu, vitamin, dan makanan si kecil lainnya, kebutuhan rumah & travelling seperti stroller, car seat, dan lain-lain, serta mainan untuk menunjang aktifitas si kecil setiap harinya.

Harapan kami, para pelanggan merasa puas berbelanja dan menjadikan Indokids sebagai salah satu baby shop atau tempat favorit untuk memenuhi berbagai kebutuhan Ibu dan anak.

Salam hangat,  
Indokids

Tertarik menjadi **Supplier Indokids**? Ajukan pengajuan supplier baru melalui halaman **Form Pengajuan Supplier**

Sudah pernah mengajukan sebelumnya? Cek status pengajuan di **Cek Status Pengajuan**. Jika anda mengalami kendala bisa kontak kami di: 083838143711

**1**  
**Supplier Mengajukan**  
Supplier mengisi Form Pengajuan Supplier Indokids: data perusahaan, PIC, kategori produk, cara jual (grosir / konsinyasi), retur, promo, hingga rekening pembayaran.

**2**  
**Review Tim Indokids**  
Tim Indokids melakukan verifikasi data. Status pengajuan bisa dipantau melalui menu **Cek Status Pengajuan**.

**3**  
**Akun Portal Diaktifkan**  
Jika disetujui, supplier akan menerima username & password untuk login ke portal ini, mengelola data, dan melanjutkan proses kerja sama dengan tim purchasing Indokids.

Sudah memiliki akun portal? Silakan login di sini.

Login

3. Jika sudah memiliki User dan Password dari kami dan sudah login untuk mengajukan Barang Baru dengan masuk ke menu ini



Tab 1 Pengajuan Upload katalog Fashion/Mainan/Stroller/Bedding ini khusus supplier dengan kategori tersebut dan silahkan anda isi Pengajuan Untuk Store DC Pusat

Pengajuan

Indokids / Pengajuan

Upload Katalog Menu Fashion/Bedding/Mainan/Stroller Barang Baru untuk Indokids pusat

Pengajuan Upload Katalog Fashion/Mainan/Stroller/Bedding

Pengajuan Barang Baru Tabular/Pusat

Report Status Pengajuan

Pengajuan Untuk Store

Date

Jenis Barang Utama

Kategori Produk

Upload Katalog

Atas Link Drive

No file chosen

Description

Range Harga

Rate Margin Ideal

Preview

Update Katalog Invoice FashionBuildingKampusDinas. Barang Baru artikel input detail per artikel.

Pengajuan Upload Katalog FashionMatrasStudioBuilding

[Pengajuan Barang Baru ToiletRmFood](#)

[Report Status Pengajuan](#)

### Pengajuan Barang (TOILETRIS / FOOD)

Diketik secara Uppercase + HSD. Tanggal : <tanggal> (Silakan scanner dihapus)  
Deskripsi Pengajuan

Catatan pengajuan listing item toiletRmFood artikel baru...

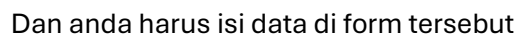
#	ArtikelBarcode	NamaDeskripsi	Qty	Harga	Foto *	Keterangan	Aksi
1	ArtikelBarcode	NamaDeskripsi	0	0	<input type="button" value="Choose File"/> No ...1411	Keterangan	<input type="button" value="Hapus"/>

+ Tambah Baris

Maksimal 10 baris (ditambah = Normal & upload Foto)

[Selesai Pengajuan Barang](#)

Anda jika ingin mengajukan Estimasi Order anda harus masuk menu



Jika anda tidak menemukan SKU anda maka anda dapat memilih Barcode

**Set Focus by** ☒ Barcode ☐ Qty

Kode Barang

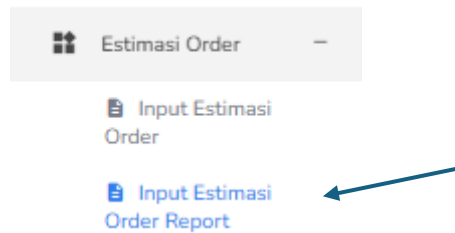
**Kode Barang**

Barcode

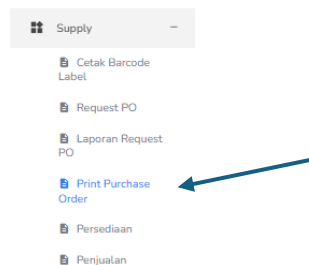
Artikel

Deskripsi

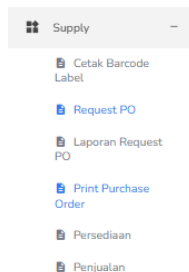
5. Jika anda sudah memasukkan data Estimasi Order anda dapat melihat status pengajuan Estimasi Order anda di menu



6. Menu untuk anda Download Purchase Order dari Estimasi Order anda yang sudah anda lakukan ada di menu Bernama Print Purchase Order dan jangan lupa untuk Seting Periode dari awal anda melakukan Estimasi Order sampai Hari ini



7. Penjelasan Menu lain (Khusus Supplier Konsinyasi)
- Cetak Barcode Label fitur untuk anda dapat Cetak Label barcode
  - Request PO Fitur untuk anda dapat melakukan Request PO seperti menu Estimasi Order
  - Laporan Request PO untuk anda dapat melihat status dari Request PO anda
  - Print Purchase Order untuk anda dapat unduh Purchase Order yang sudah approve
  - Persediaan untuk anda dapat melihat Laporan Stock
  - Penjualan untuk anda dapat melihat Laporan Penjualan anda



Terima kasih

Tim Indokids